

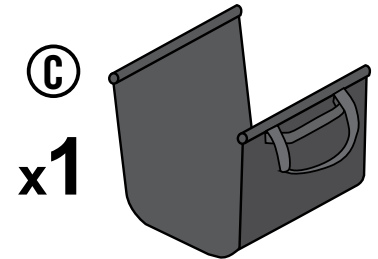
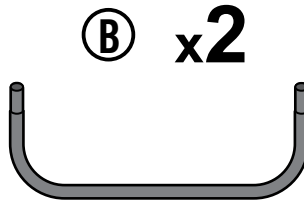
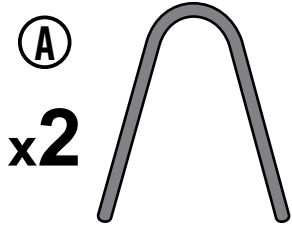


# Fireplace Log Holder with Canvas Carrier

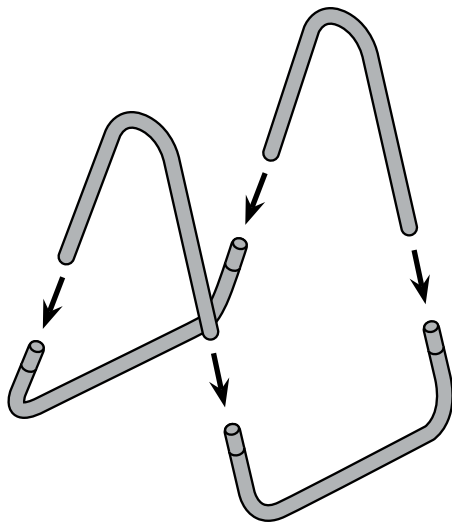
Porte-panier à bûches

Recipiente para Pila de Leña de Chimenea con Carga de Lona

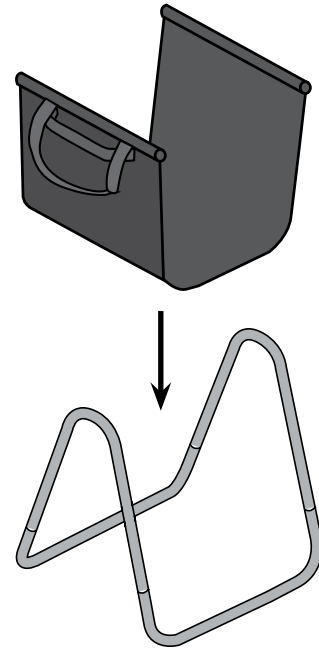
# 90391



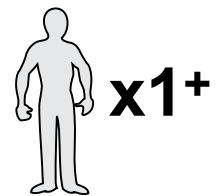
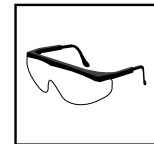
1.



2.



3.



**ShelterLogic**  
150 Callender Road  
Watertown, CT 06795  
www.shelterlogic.com

**1-800-524-9970**

Canada:  
**1-800-559-6175**



**NOTE:** Please read instructions COMPLETELY before assembly.

**ATTENTION:** This product is manufactured with quality materials. Please read and understand the warnings and cautions prior to assembly. If you have any questions call the customer service number listed below. Please refer to the warranty card inside this package.

**CAUTION:** Do not place log holder too close to the fireplace. Do not put hot embers or hot debris in the canvas carrier. Use the canvas tote only to transport cool, dry wood. Do not use the canvas carrier to carry heavy or sharp objects.

**REPLACEMENT PARTS, ASSEMBLY, SPECIAL ORDERS:** Genuine ShelterLogic® Corp. replacement parts and accessories are available from the factory. All items are shipped factory direct to your door.

**Questions - Claims?**

**Call Customer Service: 1-800-524-9970**  
**International: 001-860-945-6442**  
**Canada: 1-800-559-6175**

**CARE AND CLEANING:** Do not use hard-edged tools or instruments to clean tote. This could result in punctures to the fabric. Do not use bleach or harsh abrasive products to clean product. Use a soft cloth to wipe clean. Clean with mild soap and water.

**WARRANTY:** This fireplace accessory carries a full limited warranty against defects in workmanship. ShelterLogic® Corp. warrants to the Original Purchaser that if properly used and installed, the product and all associated parts, are free from manufacturer's defects for a period of: **1 YEAR.**

Warranty period is determined by date of shipment from ShelterLogic® Corp. for factory direct purchases or date of purchase from an authorized reseller, (please save a copy of your purchase receipt). If this product or any associated parts are found to be defective or missing at the time of receipt, ShelterLogic® Corp. will repair or replace, at its option, the defective parts at no charge to the original purchaser. Replacement parts or repaired parts shall be covered for the remainder of the Original Limited Warranty Period. All shipping costs will be the responsibility of the customer. Parts and replacements will be sent C.O.D. You must save the original packaging materials for shipment back. If you purchased from a local dealer, all claims must have a copy of original receipt. After purchase, please fill out and return warranty card for product registration. Please see warranty card for more details.

Covered by U.S. Patents and patents pending: 6,871,614; 6,994,099; 7,296,584; D 430,306; D 415,571; D 414,564; D 409,310; D 415,572  
Rev. 031913 / 90391

**REMARQUE :** S'il vous plaît lire les instructions avant de monter.

**ATTENTION :** Ce produit est fabriqué avec des matériaux de qualité. S'il vous plaît lire et comprendre les avertissements et les précautions avant l'assemblage. Si vous avez des questions, appelez le numéro du service à la clientèle ci-dessous. S'il vous plaît se référer à la carte de garantie à l'intérieur de ce paquet.

**ATTENTION :** Ne placez pas trop près porte-bûches pour la cheminée. Ne mettez pas de braises chaudes ou de débris dans le support de toile. Utilisez uniquement l'emballage de toile pour transporter cool, bois sec. Ne pas utiliser le porte-toile de transporter des objets lourds ou tranchants.

**PIÈCES DE RECHANGE, ENSEMBLES ET COMMANDES SPÉCIALES :** Des pièces de rechange et des accessoires d'origine ShelterLogic® Corp. sont disponibles à l'usine, notamment des nécessaires d'ancrage pour presque toute utilisation, des toiles de rechange, des pièces d'armature, etc. Tous ces articles sont expédiés directement chez vous à partir de l'usine.

**Questions - Revendications?**

**Appelez le service clientèle: 1-800-524-9970**  
**International: 001-860-945-6442**  
**Canada: 1-800-559-6175**

**ENTRETIEN ET NETTOYAGE :** Enlever immédiatement les neiges accumulées avec un balai, une vadrouille ou d'autres parois souples instrument. NE PAS utiliser hard-edged outils ou d'instruments tels que des râpeaux ou des pelles pour enlever la neige. Conserver dans un endroit propre et sec lorsqu'il n'est pas utilisé.

**GARANTIE :** Cet accessoire cheminée offre une garantie limitée contre les défauts de fabrication. ShelterLogic® Corp. garantit à l'acheteur initial que s'il est installé et utilisé adéquatement, cet article et toutes ses pièces sont exempts de défaut de fabrication pendant une période de: **1 AN.** La période de garantie est calculée à partir de la date d'expédition par ShelterLogic® Corp. pour les achats faits directement à l'usine ou de la date d'achat chez un revendeur autorisé (veuillez conserver votre reçu d'achat). Si cet article ou une de ses pièces est jugé défectueux ou qu'il est manquant au moment de la réception, ShelterLogic® Corp. réparera ou remplacera, à sa discrétion, toute pièce défectueuse sans frais pour l'acheteur initial. Toute pièce remplacée ou réparée demeure couverte durant le reste de la période de garantie limitée initiale. Tous les frais d'expédition sont à la charge du client. Les pièces et les composants de rechange sont expédiés contre remboursement. Veuillez conserver le matériel d'emballage initial pour l'envoi de retour. Pour les achats faits chez un marchand local, toute réclamation doit être accompagnée d'une copie du reçu initial. Après l'achat, veuillez remplir et expédier la fiche de garantie pour inscrire l'article. Veuillez consulter la fiche de garantie pour obtenir de plus amples renseignements.

Couvert par les brevets U. S. et brevets en instance: 6,871,614; 6,994,099; 7,296,584; D 430,306; D 415,571; D 414,564; D 409,310; D 415,572

**NOTA :** Por favor lea completamente las instrucciones antes del montaje.

**ATENCIÓN:** Este producto está fabricado con materiales de calidad. Por favor, leer y entender las advertencias y precauciones antes de la asamblea. Si usted tiene alguna pregunta, llame al número de servicio al cliente que aparece a continuación. Por favor, consulte la tarjeta de garantía dentro de este paquete.

**PRECAUCIÓN:** No registrar titular hasta muy cerca de la chimenea. No coloque las brasas o escombros caliente en el soporte de lona. Utilice la lona único medio de transporte de la madera fresca y seca. No utilice el transportista lona para transportar objetos pesados o afilados.

**PIEZAS DE REPUESTO, PARTES DE ENSAMBLE, PEDIDOS ESPECIALES:** Piezas de repuesto y accesorios están disponibles en la fábrica, incluyendo los juegos de anclaje para casi cualquier aplicación, cubierta de repuesto, partes del marco y otros accesorios. Todos los artículos son enviados de fábrica directamente a su puerta.

**Preguntas - Reclamos?**

**Llame a Atención al Cliente: 1-800-524-9970**  
**Internacional: 001-860-945-6442**  
**Canadá: 1-800-559-6175**

**CUIDADO Y LIMPIEZA:** Quitarse de inmediato toda la nieve acumulada con una escoba, la fregona o cualquier otro instrumento de lados suaves. NO utilice con bordes herramientas o instrumentos como rastrillos o palas para quitar la nieve. Almacene en un lugar limpio y seco cuando no estén en uso.

**GARANTÍA:** Este chimenea accesorio con una garantía total limitada contra defectos de fabricación. ShelterLogic® Corp. garantiza al comprador original que si se utilizan adecuadamente y se instala el producto y todas las partes asociadas, están libres de defectos de fabricación durante un período de: **1 AÑO.** El período de garantía se determina por la fecha de envío de ShelterLogic® Corp. para la compra directa de fábrica o de la fecha de compra de un distribuidor autorizado, (por favor, guarde una copia de su recibo de compra). Si este producto o de las partes asociadas se encuentre defectuoso o faltante en el momento de recibirlo, ShelterLogic® Corp. lo reparará o reemplazará, a elección de éste, las partes defectuosas sin costo alguno para el comprador original. Las piezas de repuesto o pieza reparada será cubierto por el resto del período de garantía original. Todos los gastos de envío correrán a cargo del cliente. Partes y repuestos se enviará "C.O.D." pago a la entrega Debe guardar el material de empaque original para el envío. Si usted lo compró a un comerciante local, todos los reclamos deben tener una copia del recibo original. Después de la compra, por favor complete y devuelva la tarjeta de garantía para registrar el producto. Por favor, consulte la tarjeta de garantía para más detalles.

Cubierto por el U. S. Las patentes y patentes pendientes: 6,871,614; 6,994,099; 7,296,584; D 430,306; D 415,571; D 414,564; D 409,310; D 415,572